



BADANIA, INSPEKCJE I CERTYFIKACJE

ANALIZA RYNKU I PROGNOZY ROZWOJU NA LATA 2014 – 2018

LICZBA STRON: 52

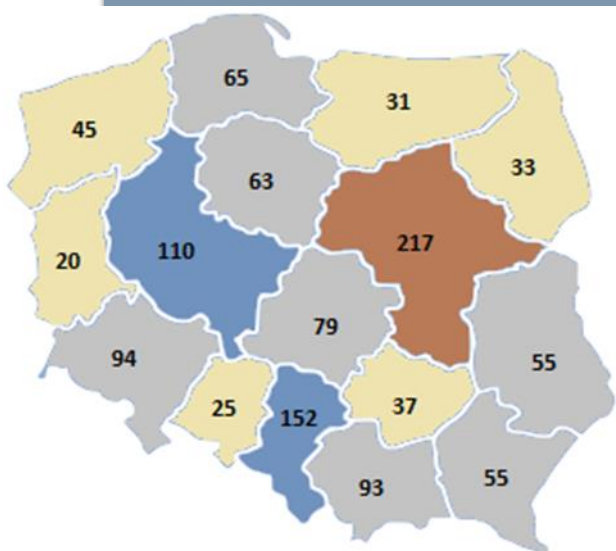
JĘZYK: POLSKI LUB ANGIELSKI

DATA OPRACOWANIA: SIERPIEŃ 2014

Equity Advisors Sp. z o.o.

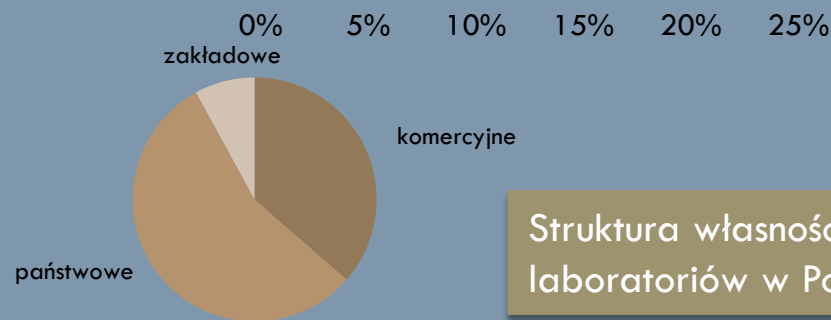
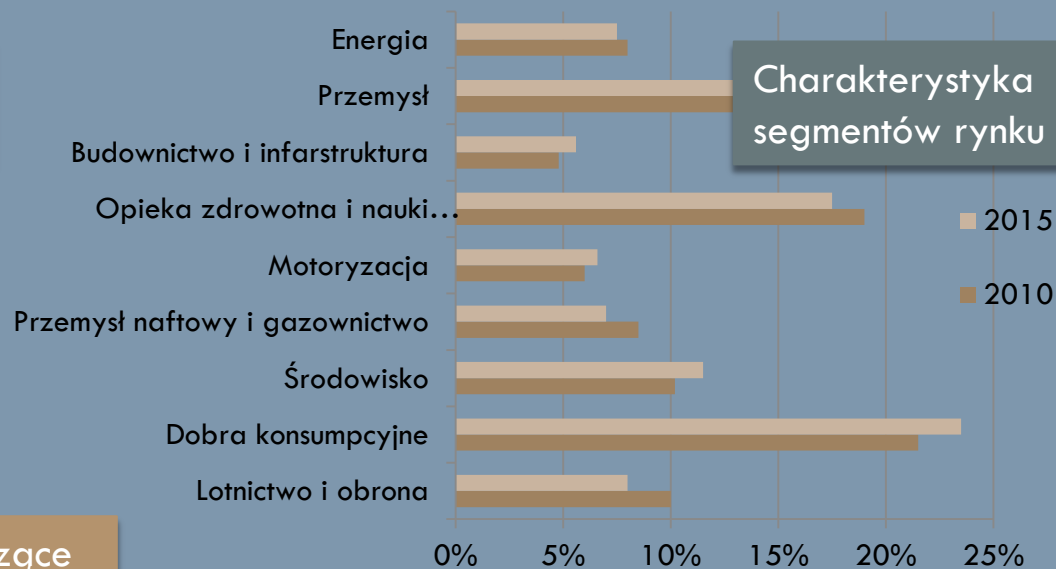


w raporcie



Rozmieszczenie geograficzne

Szacunki dotyczące wielkości i struktury rynku światowego i polskiego



a także szacunki, prognozy, komentarze etc.

zaproszenie

Szanowni Państwo,

Mamy przyjemność zaprezentować Państwu **Raport BADANIA, INSPEKCJE I CERTYFIKACJE - Analiza rynku i prognozy rozwoju na lata 2014 – 2018** przygotowany przez zespół analityków Equity Advisors Sp. z o.o.

Według naszych analiz krajowy rynek TIC (badań, inspekcji i certyfikacji) jest wart 1,35 mld zł i rośnie w średnim tempie 8,9 proc. rocznie. Spodziewamy się, że do 2018 r. tempo wzrostu zostanie utrzymane na średnim rocznym poziomie 9,7 proc. i osiągnie w 2018 r. wartość 2,3 mld zł.

W naszym raporcie znajdą Państwo analizę struktury i wielkości rynku TIC w podziale ze względu na rodzaj wykonywanych badań. Wskazaliśmy w nim główne tendencje w poszczególnych sektorach.

Poza tym zaprezentowane zostały wybrane firmy - przedstawiciele sektora - działające globalnie i lokalnie.

Życzymy owocnej lektury.

Dawid Michalik

Prezes Zarządu

Equity Advisors Sp. z o.o.



adresaci

Instytucje
branżowe

Firmy z branży
TIC

Potencjalni
inwestorzy

Osoby
zainteresowane
tematyką TIC

Jeśli działają lub planują bądź rozważają Państwo działania na rynku TIC, raport ten może Państwu m.in. w:

- ✓ Ocenie możliwości rozwoju rynku i prowadzenia działalności
- ✓ Ocenie pozycji konkurencyjnej prowadzonej lub planowanej działalności
- ✓ Podjęciu decyzji o formie obecności na tym rynku
- ✓ Stworzeniu efektywnej strategii na nadchodzące lata
- ✓ Przewidywaniu rozwoju rynku do 2018 roku.

abstrakt

W Raporcie staraliśmy się przybliżyć rynek badań, inspekcji i certyfikacji (ang. testing, inspection and certification – TIC) w ujęciu międzynarodowym oraz krajowym.

Oprócz charakterystyki rynku globalnego, próby określenia jego wielkości, struktury i potencjału staraliśmy się wskazać czynniki wzrostu tego rynku. Przedstawiona została także analiza konkurencji wraz z charakterystyką największych podmiotów na rynku globalnym tj. SGS, Bureau Veritas, Intertek, Dekra, TUV SUD, ALS Group, TUV Rheinland, DNV GL itd. Przybliżone zostały także obecne na rynku trendy konsolidacyjne.

Część dotycząca rynku polskiego została skonstruowana analogicznie.

W zakresie rynku krajowego wyodrębniliśmy i opisaliśmy następujące segmenty rynku: badań przemysłowych, badań środowiskowych, inspekcje i certyfikacje, paliwa, artykuły rolno-spożywcze oraz budownictwo i infrastruktura. Większość firm działających na rynku TIC kieruje swoje usługi do więcej niż jednej branży. Największe firmy mają zazwyczaj w ofercie szeroki zakres usług i możliwość ich świadczenia na dużym obszarze.

spis treści

STRESZCZENIE	5		
1.	RYNEK GLOBALNY	6	
1.1.	Rynek na świecie i w Europie	7	
1.1.1.	Definicja i geneza	7	
1.1.2.	Charakterystyka	8	
1.1.3.	Wielkość	11	
1.1.4.	Segmenty rynku – charakterystyka	13	
1.2.	Czynniki wzrostu rynku	14	
1.2.1.	Wpływ zmian społeczno-gospodarczych na rynek TIC	14	
1.3.	Globalna analiza konkurencyjna	14	
1.3.1.	Największe firmy w branży	14	
1.3.2.	Trendy konsolidacyjne	18	
1.3.3.	Wskaźniki wyceny	20	
2.	RYNEK KRAJOWY	22	
2.1.	Otoczenie i charakterystyka	23	
2.1.1.	Wartość i struktura rynku	24	
2.1.2.	Akredytacja	27	
2.1.3.	Badania przemysłowe	30	
2.1.4.	Badania środowiskowe	30	
2.1.5.	Paliwa, w tym ropa i gaz	31	
2.1.6.	Artykuły rolne i spożywcze (w tym żywność ekologiczna i produkty regionalne)	31	
2.1.7.	Budownictwo i infrastruktura	35	
2.1.8.	Inspekcje	35	
2.1.9.	Certyfikacja	36	
2.2.	Czynniki wzrostu rynku	36	
2.2.1.	Perspektywy	38	
2.2.2.	Prognozy wartości rynku	38	
2.3.	Analiza konkurencyjności	39	
2.3.1.	Największe firmy w branży	40	
2.3.2.	Analiza koncentracji	43	
3.	METODOLOGIA BADAŃ	45	
4.	PODSUMOWANIE	46	
5.	ZAŁĄCZNIKI	47	
5.1.	Spis rysunków, tabel i wykresów	48	
5.2.	Lista skrótów	50	
NOTA		51	
EQUITY ADVISORS SP. Z O.O.		52	

spis rysunków i tabel

Spis rysunków

Rysunek 1. Rynek badań analiz i certyfikacji – charakterystyka

Rysunek 2. Analiza sektora badań, kontroli i certyfikacji

Rysunek 3. Pięć sił Portera rynku badań, analiz i certyfikacji

Rysunek 4. Model procesu podejmowania decyzji dotyczących wyboru usług VTIC

Rysunek 5. Liczba akredytowanych laboratoriów badawczych w podziale na województwa

Rysunek 6. Czynniki wzrostu rynku badań, analiz i certyfikacji

Rysunek 7. Czynniki wzrostu rynku badań i analiz żywności

Spis tabel

Tabela 1. Wybrane transakcje M&A

Tabela 2. Podsumowanie transakcji M&A w 2011 r.

Tabela 3. Akredytowane laboratoria według obiektu badań

Tabela 4. Udział próbek o niewłaściwej jakości handlowej z uwzględnieniem poszczególnych grup towarowych skontrolowanych przez IJHARS

Tabela 5. Wybrane afery związane z jakością mające miejsce w latach 2009-2013

Tabela 6. Wskaźniki koncentracji dla rynku TIC oraz wybranych sektorów

spis wykresów

Spis wykresów (1)

Wykres 1. Struktura światowego rynku badań, analiz i certyfikacji

Wykres 2. Wielkość światowego rynku badań, kontroli i certyfikacji – dane za lata 2010 – 2012 i prognozy na lata 2013-2015

Wykres 3. Liczba akredytowanych laboratoriów badawczych w latach 2009-2012

Wykres 4. Udział klientów z poszczególnych branż w światowym rynku badań, analiz i certyfikacji w roku 2010 i 2015

Wykres 5. Globalny rynek badań i analiz oraz certyfikacji (ang. TIC), podział –2013

Wykres 6. Światowy rynek badań, analiz i certyfikacji w 2013 r. (w mln euro)

Wykres 7. Szacowana liczba transakcji na globalnym rynku TIC

Wykres 8. Zmiany EV / LTM EBITDA dla TICC Index

Wykres 9. Wskaźniki EV/Przychody i EV/EBITDA dla 2012 r. w różnych usługach biznesowych

Wykres 10. Motywy podejmowania decyzji o zakupie produktów codziennego użytku

Wykres 11. Struktura liczby laboratoriów badawczych posiadających akredytację PCA w Polsce w 2014 r. w podziale na strukturę własnościową

Wykres 12. Struktura rynku TIC wg przychodów w 2012 r.

spis wykresów

Spis wykresów (2)

Wykres 13. Struktura właścicielska rynku TIC wg przychodów w 2012 r.

Wykres 14. Wartość rynku TIC w Polsce w 2012 r. w podziale na sektory (w mln zł)

Wykres 15. Struktura rynku TIC w Polsce w 2012 r. w podziale na sektory

Wykres 16. Laboratoria badawcze akredytowane przez PCA według dziedziny badań

Wykres 17. Struktura akredytowanych podmiotów ze względu na obiekt badań – na podstawie akredytacji PCA

Wykres 18. Akredytowane jednostki certyfikujące według przedmiotu certyfikacji

Wykres 19. Udział liczby zakwestionowanych partii przetworów z mięsa czerwonego ogółem w latach 2009 -2012 i w I kw. 2013 r.

Wykres 20. Liczba gospodarstw ekologicznych i przetwórci w systemie przetwórstwa ekologicznego w Polsce w latach 2003-2012

Wykres 21. Producenci ekologiczni, wg jednostek certyfikujących w latach 2011-2012

Wykres 22. Wartość rynku TIC w Polsce w latach 2010 – 2018 (w mld zł)

Wykres 23. Udziały w rynku TIC największych firm w Polsce w 2012 r.

Wykres 24. Udziały w rynku TIC największych firm w Polsce w 2012 r.

informacje o autorach

Equity Advisors Sp. z o.o.

www.equityadvisors.pl

Siedziba: ul. Ścigaty
10, 40-208 Katowice
Biuro: ul. Bociana 22a,
31-231 Kraków
NIP: 9542715881
REGON: 241817912
KRS: 0000374195
Kapitał zakładowy:
78 100 zł



Equity Advisors świadczy usługi doradcze w zakresie Corporate Finance, transakcji fuzji i przejęć firm oraz organizowania alternatywnych sposobów finansowania.

Obszary specjalizacji:

- przygotowanie koncepcji transakcji i tworzenie optymalnej struktury finansowania
- analizy projektów inwestycyjnych
- analizy rynkowe
- przygotowanie dokumentacji informacyjnej i formalnej projektu (umowy, memoranda)
- wyceny spółek, tworzenie biznesplanów, analizy due diligence
- prowadzenie i koordynowanie działań związanych z prowadzonym projektem
- prezentacja projektów inwestycyjnych inwestorom
- Autoryzowany Doradca na NewConnect i Catalyst.

Posiadamy wieloletnie doświadczenia w relacjach z instytucjami rynku kapitałowego: GPW, KNF, KDPW.

Eksperti Equity Advisors Sp. z o.o. w latach 2012 – 2014 uczestniczyli w procesie pozyskania kapitału dla jednego z wiodących dostawców usług TIC w Polsce, w przygotowaniu kilku planowanych transakcji M&A na rynku Europy Środkowo-Wschodniej przeprowadzając w tym okresie kilkadziesiąt rozmów ze specjalistami różnych sektorów TIC



Nota dt. raportu

- Autorzy nie deklarują w sposób jawny lub domyślny poprawności, bezbłędności i kompletności informacji zawartych w dokumencie. Autorzy nie przyjmują również odpowiedzialności za ewentualne błędy, pomyłki i niekompletność dokumentu. W szczególności dokument może zawierać stwierdzenia będące ocenami, opisami planów, zamierzeń i projekcji odnoszącymi się do przyszłości. Autorzy nie deklarują, że przedstawione oceny i plany są poprawne i że zostaną osiągnięte w rzeczywistości. Czytelnik nie powinien polegać na przedstawionych ocenach, planach, opisach zamierzeń i projekcjach bez podania ich dalszej niezależnej analizie.
- Wszelkie prawa autorskie dotyczące niniejszego dokumentu przynależą EA. Informacje zawarte w dokumencie nie mogą zostać ujawnione osobom trzecim ani reprodukowane, rozpowszechniane, cytowane w jakikolwiek sposób i w jakimkolwiek celu, chyba że po uzyskaniu pisemnej zgody Autorów.

zamówienie raportu

Zachęcamy do zamówienia pełnej wersji raportu poprzez wypełnienie **formularza zamówienia** przesłanego w załączeniu niniejszego maila i dostępnego na naszej stronie www.equityadvisors.pl